


Подготовка к колагенотерапии как сократить период визуализации папул



Важно помнить: папулы после введения коллагена — нормальная реакция на имплантацию. Однако скорость их регресса во многом зависит от подготовки тканей и техники введения.

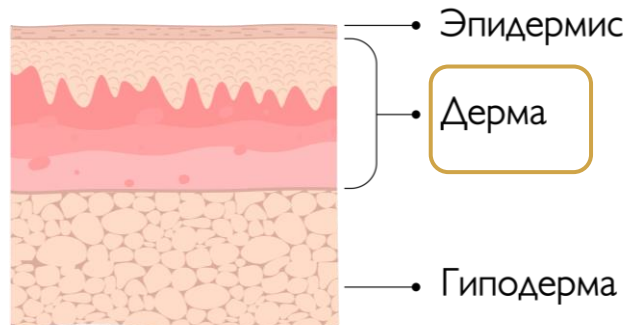
1

Подготовка
дегидратированной кожи
([см. памятку](#))



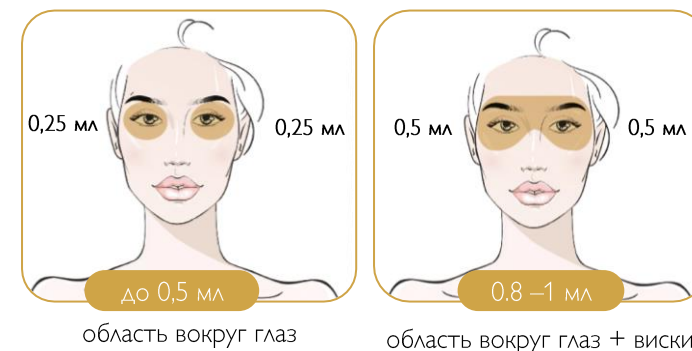
2

Введение строго в дерму
в технике «плотной укладки»



3

Соблюдение правильных объемов
введения препарата



превышение дозировок
приводит к усилению отека